

POMŮCKY PRO PRÁCI S DĚTMI S VD

Mgr. Michaela Chotěborová

VŠESTRANNÝ ROZVOJ

- Zaměření na rozvoj jednotlivých oblastí
 - Rozvoj porozumění
 - Rozvoj slovní zásoby a vyjadřování
 - Rozvoj sluchové percepce
 - Rozvoj zrakové percepce
 - Rozvoj jemné motoriky
 - Rozvoj grafomotoriky...



ŠIROKÉ SPEKTRUM POMŮCEK

Pracovní sešity

Pracovní listy

Knížky

Dětské časopisy

Hry

- Deskové,
- Pohybové,
- Smyslové...

Stimulační
programy

Aplikace

Vzdělávací
webináře a
různé přednášky

FB profily a
Instagram

Ale i předměty,
které máme
běžně v
domácnosti 😊

DĚTI OD 3 DO 6 LET

Mluv se mnou
(Kateřina Slezáková,
Portál, 2014)

Rozpovídej se, 1. a
2. díl (Krejčová
Lucie,
Nakladatelství Dr.
Josef Raabe, 2020)

Povíš mi to? (Ester
Stará, Mladá fronta,
2021)

Žvanda a Melivo
(Ester Stará, Pikola,
2018)

Není hláska jako
hláska (Kateřina
Slezáková, Portál,
2017)

Vykuk (Richtrová,
Merzelová,
Bubeníčková, 2014)

Od zápisu do lavice
– Sluchové vnímání
(Ivana Vlková,
Pasparta, 2019)

Od zápisu do lavice
– Zrakové vnímání
(Ivana Vlková,
Pasparta, 2021)

Od zápisu do lavice
– Grafomotorika
(Ivana Vlková,
Pasparta, 2021)

Fufi a její kamarádi
(Šafářová,
Strobelová,
Chotěborová, 2023,
Portál)

Kateřina řafarov a kol.

Fufi a její kamardi

Cvien pro rozvoj řei



portl

ivot ve mst - citoslovce



Stejn jako pedel pracovní list je i tento zamten na rozvoj slovní zsoby, a to jak aktivn (pojmenovn), tak pasivn (porozumn slovu). Tentokrt se dt seznm s zvuky, kter jsou kolem ns ve mst.

Co vid ve mst?

Dt vzaly lsku do msta, aby ji ukzaly, co vechno tu mte vidt a slyet. Podvejte se s dttem na obrzku a řikejte, co ve ve mst mžeme vidt. Vthnete dt do obrzku, k čemu mžete vyuit i ptirozench gest pi pojmenovn jednotlivch obrzku.

Napklad mžete řici:

Dt vzaly Fufi do msta, aby ji seznmly se vemi jeho zvuky.
Podvejte, Fufi ukzuje na oblohu. Co to tam let? To je letadlo – vili.

Pttem mžete rozthnout ruce, jako kldla letadla.

A tady jede auto – tu tu.

Pttem mžete hbat rukama, jako kdž tote volantem.

I zde je mon dt vyvat, aby vs zkusilo napodobit, nebo mte jen poslouchat.

Zvuky na obrzku:

zvon – bim bam,
smjci se kluk – ha ha ha,
pes – haf haf,
zvonek – cnk cnk,
bubnek – bum bum,
koka – mhau,
zpvojci pan – la la,
letadlo – vili,
vlak – h h,
ko – fuj,
auto – tu tu,
hodiny – tik tak.

Poslouchej a ukazuji

Po seznmn se s obrzky si mžete s dttem zahrt hru, pi kter zjistte, jestli opravdu zn vechna citoslovce. Nyni bude mit dt za úkol najit obrzek danho pedmtu, jeho zvuk o vs usly.

Napklad:

Kde je cnk cnk?

Pokud dt uke sprvn obrzek, jeho tvrzen potvrďte a citoslovce zopakujte i s adekvtnm slovem.

Ano, sprvn. To je cnk cnk – zvonek.

Vyutejte i zde tp z pedelho pracovního listu a poutejte k paci řetony, katnky i korky.

Povdej te ty

Positivn motivujte dt k tomu, aby samo pojmenovalo obrzky.

Pokud jste u pedelho úkolu pouili řetony nebo nco jinho, pipravte si nakladn auto, kter pijede jednotliv řetony naloit a odvet. Pedtm, ne nalote kad řeton, je poleba sprvn pojmenovat obrzek, na kterm je poloen. S dttem se mžete vinnosti stdit.

Vymtejte si role. Dt se te stane tm, kdo bude zkouet vs, a naopak vy se snate uhodnout, co za citoslovce z msta dt řeklo.

Vyutejte k motivaci dtte lsku Fufi, kterou dt pivedly do msta, aby se seznmla s jeho zvuky.

Co si provete?

Slovní zsoba (aktivn i pasivn)



DĚTI OD 6 LET DÁLE

Pohádky k povídání
(Šárka Jechová,
Rubico, 2014)

Poslouchám
pohádku a čtu
podle obrázků
(Marcela Kotová,
Grada, 2020)

Čtení s
porozuměním a hry
s jazykem (Jiřina
Bednářová, EDIKA,
2012)

Vykuk (Richtrová,
Merzelová,
Bubeníčková, 2014)

Logopedické hry
pro větší děti (Ilona
Eichlerová, Jana
Havlíčková, Portál,
2018)

RŮZNÉ HRY



- **Granna**
 - Zajíc v pytli
 - Puzlino
 - Auta
 - Maminky
 - Můj první kvíz
 - Obrázkové loto
 - Duha
 - Hádanky dráčka Fráčka
 - Loto dům
- **Alexandr**
 - Povím ti, mami.
 - Co k čemu, táto?
 - Pexeso pro uši
 - Paměť 3D
 - Navlékej, nečekej
 - Poznávej písmenka
 - Písmenko k písmenku



- **Trefl**

- Malý objevitel – Souvislosti
- Malý objevitel – Roční období
- Malý objevitel – Vozidla
- Malý objevitel – Čísla a početní operace

- **Mutabene**

- Logico primo
- Logico piccolo
- MiniLük

- **Djeco**

- Topologix
- Primotopo
- Edulodo – třídící hra


- **Pasparta, Bonaparte, Piatnik, Albi ...**



Edu hry

Goki

Oskola

- 
- Pán čáp ztratil čepičku...
 - Honzo vstávej...
 - Cukr, káva, limonáda...
 - Škatulata hýbejte...
-
- Kinetický písek, modelína, sliz, balanční desky...




PRACOVNÍ LISTY

- Asociace klinických logopedů – pracovní listy pro pacienty – pro děti
- Logopedie s úsměvem - Kolmanová
- Logošík
- Logopedie Vendy
- Pracovní listy od Zelinkové

STIMULAČNÍ PROGRAMY

- Maxík
- Rozvoj jazykových schopností dle Elkonina
- Metoda dobrého startu
- PlayWisely
- Neurovývojová stimulace





APLIKACE

- Včelka
- Logotron
- Mluvídek
- Výukové kartičky...





FB PROFILY A INSTAGRAM

- Rodiče dětí s vývojovou dysfázií
- Logopedie JINAK
- Asociace klinické logopedie

- ergodetem (Ergoterapie dětem)
- danstribny (Daniel Stříbrný – dětská ergoterapie)
- skolapapani (Škola papání – učíme děti jíst)
- detska_psycholožka (Dětská psycholožka)

PUBLIKACE




VZDĚLÁVACÍ
WEBINÁŘE A
PŘEDNÁŠKY



BĚŽNÉ PŘEDMĚTY V DOMÁCNOSTI


- Kimova hra
- Využití nádobí
- Využití potravin
- Využití plyšáků a hraček...





DOPLŇKY STRAVY

- ????





DĚKUJI ZA POZORNOST